









Informações sobre o produto

A: Teclas de navegação e Internet

	Botão direito do rato
	Modo de deslocamento (3º botão do rato)
	Browser para trás
	Browser para a frente
	Parar browser
	Favoritos
	Iniciar browser Internet
	Iniciar programa de e-mail



Teclas especiais

ID link	Botão de ligação do teclado
Num lock	Activar funções numéricas. (Texto azul)
AltGr	Inserir caracteres especiais

B: Teclas de media

	Lançar Windows XP Media Center edition (MCE)
	Lançar o Mediaplayer predefinido do Windows
	Sem som
	Baixar volume
	Aumentar volume
	Pista anterior
	Pista seguinte
	Parar
	Reproduzir/Pausa
Back space	Ecrã anterior do MCE
PrvScr	
PgUp	Canal MCE acima
ChUp	
PgDn	Canal MCE abaixo
ChDn	
Enter	MCE OK
OK	

PT

C: Transmissor USB

D: Botão de ligação

Instalação

- 1 Abra o compartimento das pilhas, no lado inferior do teclado, e coloque 4 pilhas.
- 2 Ligue o transmissor USB ao PC e aguarde até a instalação automática estar completa.
- 3 Prima o botão de ligação do transmissor USB.
- 4 Prima o botão de ligação no teclado

Nota



Teclas multimédia e de Office

- As teclas multimédia foram concebidas para o XP Media Center Edition e para o Windows Mediaplayer. Contudo, estas teclas também funcionam com a maioria dos outros reprodutores de média.
- As teclas de lançamento funcionam com o browser Internet predefinido, com o programa de e-mail e o reprodutor de media instalados no PC.

Para configurar os programas predefinidos: Visite: Iniciar (Start) → Painel de controlo (Control Panel) → Adicionar/Remover programas (Add/Remove Programs) → Definir acesso e predefinição de programas (Set Program Access and Defaults)



Caracteres especiais

- A configuração de teclado de acordo com o país, em Windows, deve corresponder com a configuração do teclado Trust. A configuração do teclado Trust é especificada por uma etiqueta autocolante na Caixa. Para configurar o teclado no Windows: Visite: Iniciar (Start) → Painel de controlo (Control Panel) → Opções regionais e de idioma (Regional and Language Options) → Idiomas (Languages) → Detalhes (Details)
- A tecla **Alt Gr** permite o acesso a caracteres especiais como o sinal de Euro. Uma visão geral dos caracteres especiais por país está disponível em www.trust.com/keyboardlayout.



Desempenho sem fios

- Distância máxima de funcionamento sem fios: 1,5 metros.
- Um desempenho reduzido do wireless pode ser causado por:
 - Objectos metálicos próximos ou entre o transmissor e o teclado → Remova os objectos.
 - Outros dispositivos wireless por perto → Remova os dispositivos ou volte a ligar o transmissor USB para obter uma ID de comunicação diferente.
 - Pilhas vazias → Substitua as pilhas.



Corrente

- As pilhas duram aprox. 100 horas em utilização contínua.
- O teclado entra em modo de consumo de corrente reduzido após 5 minutos de inactividade, mas responde imediatamente depois de ter sido premida uma qualquer tecla.
- Nunca recarregue a pilha fornecida e não a atire ao fogo.
- Observe as normas locais relativas à eliminação destas pilhas.



Instruções de segurança

- Não abra nem repare este dispositivo
- Não utilize este dispositivo num ambiente húmido. Limpe o dispositivo com um pano seco.

Visite www.trust.com/14842 para perguntas mais frequentes (FAQ) atualizadas e manuais de instruções. Para um serviço extensivo registre-se em www.trust.com/register.



- Este dispositivo cumpre os requisitos essenciais e outras condições relevantes das directivas europeias aplicáveis. A Declaração de Conformidade (DoC) encontra-se disponível no site www.trust.com/14842/cv.



- Se possível, elimine o dispositivo num centro de reciclagem. Não elimine o dispositivo com o lixo doméstico.

Sem fios

- Este dispositivo sem fio de classe 1 funciona a uma frequência de 2,4 GHz. Satisfaz os requisitos essenciais e outras condições relevantes da Directiva RTTE 1999/5/CE e pode ser utilizado nos seguintes países: todos os países da UE, assim como RU, TR, NO e HU. Não existem limitações por canal para os países acima mencionados. Visite www.trust.com/14842 para obter uma lista actualizada dos países onde é permitida a utilização deste dispositivo.
- É possível que existam restrições para a utilização deste dispositivo fora da UE. Se este dispositivo for utilizado fora da EU, verifique se o produto cumpre as regras locais. Largura de banda: aprox. 150 KHz; Potência: 0,3 mW.
- Tenha cuidado quando utilizar aparelhos sem fios se tiver um "pacemaker" ou estiver dependente de outros aparelhos electrónicos sensíveis de suporte de vida, uma vez que este produto transmite sinais de radiofrequência.

PT

Garantia e direitos de autor

- Este dispositivo tem uma garantia de produto de dois anos, válida a partir da data de compra. Para mais informações, visite www.trust.com/warranty.
- É proibida a reprodução de qualquer parte deste manual de instruções sem a autorização da Trust International B.V.