



Ürün bilgileri

A: Hoparlörler	E: PSP desteği
B: Güç göstergesi	F: Aç/Kapa anahtarı
C: PSP ses bağlayıcısı	G: Pili bölmesi
D: PSP güç bağlayıcısı	H: Güç-girişi bağlantısı

Kullanım

- 1 Pili bölmesi (G) kapağını açın. Pilleri yerleştirin.
- 2 PSP'yi hoparlör setine bağlayın. C ve D bağlayıcılarının tamamen yerleştirildiklerinden emin olun.
- 3 Anahtarı (F) AÇIK (ON) konuma getirin. Gösterge (B) mavimsi yanar.
- 4 PSP'yi açın.
 PSP'nin pili, yeterli güce sahip olmalıdır.
- 5 Sesi ayarlamak için, PSP'nin ses kontrollerini kullanın.
- 6 Piller kullanılmıyorsa, PSP'nin güç adaptörünü güç bağlantısına (H) ve şebeke cereyanına takın.
 Hoparlör seti AÇIK (ON) ya da KAPALI (OFF) konumda olsa bile, PSP'nin pili şarj olacaktır.

Not**Genel kullanım**


- Hoparlör setini PSP desteğini (E) tutarak kaldırmayın! PSP desteği, bu amaçla tasarlanmamıştır.
- Sadece orijinal PSP güç adaptörü kullanın. Uygun olmayan adaptörler ürüne ve PSP'ye zarar verebilir.
- PSP'nin özel işlevleri hakkında bilgi almak için, lütfen, PSP kullanıcı kılavuzunu okuyun.
- PSP desteği (E) modele bağlı olarak hafif farklılıklar gösterebilir.

Güncellenmiş Sıkça Sorulan Sorular (FAQs) bölümü ve talimat kılavuzları için, bkz: www.trust.com/14738.
Yaygın servis için, www.trust.com/register web sitesine kayıt yaptırın.

TR

 **Enerji**

- Piller, yaklaşık olarak 4 saat enerji sağlar. Enerjiden tasarruf etmek amacıyla, hoparlör setini kullandıktan sonra kapatın.
- Ürünle birlikte verilen pilleri kesinlikle şarj etmeyin ve ateşe atmayın.
- Şarj edilebilir piller kullanılsa bile, bu ürünle birlikte şarj edilemezler.
- Piller sadece hoparlör setine güç sağlar; PSP'ye değil.
- Pilleri elden çıkarırken yerel yönetmeliklere göre hareket edin.

 **Güvenlik talimatları**

- Aygıtı açmayın ya da kendiniz onarmaya kalkmayın.
- Aygıtı nemli ortamlarda kullanmayın. Aygıtı kuru bir bezle temizleyin.



- Bu aygıt, temel gereksinimlere ve uygulanabilir Avrupa yönetmeliklerinin ilgili diğer şartlarına uygundur. Uygunluk Bildirimi (DoC) belgesini www.trust.com/14738/ce Internet adresinde bulabilirsiniz.



- Olanaklıysa, aygıtı elden çıkarırken yeniden dönüşüm merkezine teslim edin. Aygıtı elden çıkarırken her zamanki çöp kutularına atmayın.

Garanti ve telif hakkı

- Bu aygıt, satın alındığı tarihten itibaren iki yıl süreyle garanti kapsamındadır. Ayrıntılı bilgi için, bkz: www.trust.com/warranty.
- Bu kullanım kılavuzu, Trust International B.V. kuruluşunun yazılı izni olmadan kısmen veya tamâmen çoğaltılamaz.