




Productinformatie

A: Luidsprekers	E: PSP-ondersteuning
B: Power-LED	F: Aan/uit-schakelaar
C: PSP-audioconnector	G: Batterijhouder
D: PSP-voedingsconnector	H: Voedingsingang

Gebruik


- 1 Open de batterijhouder (G). Plaats de batterijen.
- 2 Sluit de PSP aan op de luidsprekerzet. Zorg dat de connectors C en D goed in het apparaat zijn gestoken.
- 3 Zet schakelaar (F) op 'Aan' ('ON'). De LED (B) gaat blauw branden.
Schakel de PSP in.
- 4  De batterij van de PSP moet voldoende geladen zijn.
- 5 Gebruik de volumetoetsen om het geluid van de PSP te regelen.
Steek de stekker van de voedingsadapter van de PSP in het stopcontact en sluit de adapter aan op de voedingsaansluiting (H) als de batterijen niet worden gebruikt.
- 6  De batterij van de PSP wordt opgeladen, zelfs als de luidsprekerzet is ingeschakeld ('ON') of uitgeschakeld ('OFF').

NL

Opmerking **Algemeen gebruik**

- Til de luidsprekerzet niet op aan de PSP-ondersteuning (E). Deze is niet voor dat doel gemaakt.
- Gebruik uitsluitend de originele PSP-voedingsadapter. Andere adapters kunnen het product en de PSP beschadigen.
- Raadpleeg de handleiding bij de PSP voor meer informatie over de PSP.
- De PSP-ondersteuning (E) kan er ietwat anders uitzien, afhankelijk van het model.

Ga naar www.trust.com/14738 voor veelgestelde vragen en handleidingen. Uitgebreide service is mogelijk via registratie op www.trust.com/register.

 **Energie**

- De opgeladen batterijen leveren ongeveer 4 uur lang stroom. Schakel de luidsprekerset na gebruik uit om energie te besparen.
- Probeer de bijgeleverde batterij nooit op te laden en werp deze nooit in vuur.
- Als oplaadbare batterijen worden gebruikt, kunnen deze niet via dit product worden opgeladen.
- Batterijen voeden alleen de luidsprekerset, niet de PSP.
- Neem bij het weggooien van batterijen de plaatselijke regelgeving in acht.

 **Veiligheidsinstructies**

- Probeer dit product nooit zelf te openen of te repareren.
- Gebruik dit apparaat niet in een vochtige omgeving. Reinig het apparaat met een droge doek.



- Dit apparaat voldoet aan de essentiële eisen en aan de overige relevante bepalingen van de geldende Europese richtlijnen. De Verklaring van Conformiteit (DoC) is beschikbaar op www.trust.com/14738/ce.



- Lever het gebruikte apparaat indien mogelijk in bij een recycling-centrum. Gooi het gebruikte apparaat niet weg bij het huisafval.

Garantie en copyright

- Dit product heeft twee jaar garantie, ingaande op de aankoopdatum. Ga voor meer informatie naar www.trust.com/warranty.
- Het is verboden om zonder toestemming van Trust International B.V. deze handleiding of delen daarvan te reproduceren.