

Productinformatie

A: Statusindicatie

Brandt continu: aan; knippert: bezig

B: Knop om het doosje te openen

C: Aan/uit-schakelaar

D: Voedingsaansluiting

E: Audio-aansluiting (cinch)

F: USB-aansluiting


G: Ventilator

H: IDE-apparataansluiting

I: IDE-voedingsaansluiting


Installatie

1 Zet het apparaat op MASTER.

 Gebruik hiervoor de jumperinstelling van het apparaat.

2 Druk de knoppen naar beneden en til de bovendecksel op om het doosje te openen.

3 Sluit de IDE-apparaat- en -voedingsaansluiting aan en plaats het apparaat op de juiste manier.

 Sluit de audiokabel eventueel aan op de analoge uitgang van het apparaat.

4 Sluit de bovendecksel.

Schakel de pc in.

5 Windows 98SE: ga verder met punt 6.


Overige: ga verder met punt 9.

6 Plaats de cd in het cd-rom-station.

7 Klik op "Install Driver".

8 Klik op OK en start het systeem opnieuw op.

Sluit de USB-connector aan.

 9  Minimale vereiste qua Windows Service Packs: Windows XP: SP1, Windows 2000: SP3.

 Sluit de USB aan voordat u het apparaat aanzet.

10 Sluit de voedingsadapter aan.

11 Schakel het apparaat in; de statusindicatie gaat branden. Het apparaat kan worden gebruikt.

NL

Opmerking
 **Algemeen gebruik**

- Zie het schema op de cd-rom om de audiokabel aan te sluiten in de doos.
- Tip: gebruik een "audiocinch naar 3.5"-steker"-kabel om de audio-uitgang op de geluidskaart op Line-In aan te sluiten.
- Houd de ventilator bij het dradenblok vandaan.

 **Probleemoplossing**

- Controleer of uw 5.25"-apparaat een firmware-update nodig heeft als het niet goed functioneert met de externe doos. Of controleer of een update van de USB-controller of systeem-BIOS nodig is. Controleer ook of u alle Windows-updates hebt geïnstalleerd.

 Surf naar www.trust.com/14600 voor actuele FAQ's, stuurprogramma's en handleidingen. (UK model: 14601)



Veiligheidsinstructies

- Probeer het apparaat nooit zelf te openen of te repareren.
- Gebruik het apparaat niet in een vochtige omgeving. Reinig het apparaat met een droge doek.



- Dit product voldoet aan de essentiële eisen en de overige relevante bepalingen van de geldende Europese richtlijnen. De Verklaring van Conformiteit is beschikbaar op www.trust.com/14600/ce.



- Lever het apparaat indien mogelijk in bij een recyclingcentrum. Gooi het apparaat niet weg met het gewone huishoudelijke afval.

Garantie & copyright

- Dit apparaat heeft een productgarantie van twee jaar, ingaande op de dag van aankoop. Surf naar www.trust.com/warranty voor meer informatie.
- Nadruk van delen van deze handleiding zonder toestemming van Trust International B.V. is uitdrukkelijk verboden.