

## Информация об изделии

---



- A:** Колонки.
  - B:** 3,5-миллиметровое подключение к компьютеру.
  - C:** 3,5-миллиметровый переходник для подключения к порту USB со встроенным усилителем.
- 

## Установка

---

**1 - 8** См. рис. 1-8.

---

## Регулировка громкости

---

**9 - 10** См. рис. 9-10.

---

## Тонкая настройка звука: Xear 3D

---

**11 - 14** См. рис. 11-14.

**15 - 16** Дополнительные сведения см. в руководстве по эксплуатации на компакт-диске.

---




## Если отсутствует звук

---

**17 - 20** См. рис. 17-20.

---

## ВНИМАНИЕ!

-  Для подключения комплекта колонок Trust SP-2800p USB Speaker Set постоянно пользуйтесь одним и тем же портом USB.
-  Во избежание потери слуха при прослушивании через наушники, приступая к их эксплуатации, установите переключатель электронного защитного ключа-заглушки в положение для работы с наушниками.
-  **Правила техники безопасности**
  - Ни в коем случае не вскрывайте и не ремонтируйте устройство самостоятельно.
  - Держите устройство подальше от воды и прочих жидкостей.
  - Не пользуйтесь устройством во влажном помещении, например, в ванной комнате, сыром подвале или плавательном бассейне.



- Данное устройство отвечает важнейшим требованиям и условиям, изложенным в соответствующих директивах Европейского Союза. С Декларацией о соответствии (DoC) можно ознакомиться по адресу: [www.trust.com/14366/ce](http://www.trust.com/14366/ce).

**Гарантийные обязательства и авторские права**

- На изделие распространяется двухлетняя гарантия изготовителя, которая действует со дня приобретения. Дополнительные сведения см. по адресу: [www.trust.com/warranty](http://www.trust.com/warranty).
- Запрещается как полное, так и частичное воспроизведение данного руководства без разрешения компании Trust International B.V.