

---

**Informazioni sul prodotto**

---



- A: altoparlanti
  - B: collegamento al PC da 3.5 mm
  - C: collegamento da 3.5 mm a USB con amplificatore incorporato
- 

IT

---

**Installazione**

---

**1 - 8** Vedi figure 1-8.

---

---

**Regolazione del volume**

---

**9 - 10** Vedi figure 9 e 10.

---

---

**Regolazione avanzata del volume: Xear 3D**

---

**11 - 14** Vedi figure 11-14.

**15 - 16** Per ulteriori informazioni, fare riferimento al manuale di istruzioni presente sul CD-ROM.

---

---



**In assenza di suono**


---

**17 - 20** Vedi figure 17-20.

---

**NOTA!**

-  Utilizzare sempre la stessa porta USB per il set di altoparlanti Trust SP-2800p USB.
-  Per evitare danni all'udito, prima dell'uso l'interruttore sul dongle deve essere impostato sulla posizione delle cuffie.

** Norme di sicurezza**

- Mai aprire o riparare l'apparecchio personalmente.
- Tenere il dispositivo lontano dai liquidi, come ad esempio l'acqua.
- Non utilizzare l'apparecchio in un ambiente umido, come un bagno, una cantina umida o una piscina.



- Il presente dispositivo è conforme agli standard essenziali e alle altre normative pertinenti dei regolamenti europei applicabili. La Dichiarazione di Conformità (DoC) può essere consultata all'indirizzo [www.trust.com/14366/ce](http://www.trust.com/14366/ce).

**Garanzia e copyright**

- Questo prodotto ha una garanzia della ditta di produzione di due anni, che è valida a partire dalla data dell'acquisto. Per ulteriori informazioni, consultare il sito [www.trust.com/warranty](http://www.trust.com/warranty).
- È proibito riprodurre il presente manuale, in toto o in parte, senza l'esplicito consenso di Trust International B.V.