




**Ürün bilgileri**

A: Sigorta bölmesi	E: U fiş
B: Adaptör bağlantısı	F: AF fiş
C: Çoklu seyahat fişi bağlantısı	G: UK fiş
D: Ayırma düğmesi	H: SAA fiş

**Kullanıldığı ülkeler**

Fiş	Kullanılabileceği ülkeler
E	Avusturya/Belçika/Çek Cumhuriyeti/Danimarka/Mısır/Finlandiya/Fransa/Almanya/Yunanistan/Macaristan/İzlanda/Hindistan/Endonezya/İsrail/İtalya/Ürdün/Kuveyt/Macau/Hollanda/Nijerya/Norveç/Pakistan/Peru/Polonya/Romanya/Rusya/ Singapur/Slovakya/İspanya/İsviçre/Tayland/Türkiye/Uruguay
F	Brezilya/Kanada/ABD/Çin/Kolombiya/Ekvator/Japonya/Filipinler/Tayland
G	İngiltere/Hong Kong/İrlanda/Malezya/Singapur
H	Avustralya

**Bağlantı**

- İlgili ülke (E, F, G ya da H) için doğru fişi seyahat fişinin adaptör bağlantısına (B) takın.
-  Adaptör fişini değiştirirken, adaptör fişinin gevşeyerek çıkması amacıyla, ayırma düğmesine (D) basmak için sivri uçlu bir nesne kullanın.  
Seyahat fişini prize takın. İstedığınız elektrikli aygıtı seyahat fişine bağlayın.
  -  Bağlanan aygıtın maksimum gücü.  
250 V / 2.5A şebeke güç temini için: 625 Watt  
110 V / 2.5A şebeke güç temini için: 275 Watt  
 Seyahat fişi prize takılıken ayırma düğmesini (D) kesinlikle kullanmayın. Bu, tehlikeli olabilir.

**Not****Genel bilgiler**

- Seyahat fişi, 110 V ve 250 V şebeke güç temini ile kullanmak için uygundur.
- Seyahat fişi, bir güç ya da elektrik adaptörü (transformatör) değildir. Aygıtın kullanılacağı ülkenin gerilimini (şebeke ceryanını) ve bağlanacak olan elektrikli aygıtın gerilim aralığı için uygun olup olmadığını denetleyin.

**Sorun giderme**

- Bağlanan elektrikli aygıt çalışmıyorsa:
  - Aygıtın kullanıldığı ülkenin şebeke ceryanının bağlanan elektrikli aygıt için uygun olup olmadığını denetleyin.
  - Sigortanın atıp atmadığını denetleyin. Gerekirse, sigortayı değiştirin.
- Sigortanın değiştirilmesi gerekirse:
  - Seyahat fişini prizden çıkarın.
  - Sigorta bölmesini açmak için sivri bir nesne kullanın.
  - Sigortayı bir 250 V/3 A sigorta ile değiştirin.
  - Sigorta bölmesini tekrar kapatın.

**Güvenlik talimatları**

- Sigorta olmadan seyahat fişini prize **kesinlikle** sokmayın.
- Sadece 250 V/3 A sigortaları kullanın.
- Seyahat fişine çoklu soket bağlamayın. Aşırı yükten korunmak için, seyahat fişine kesinlikle birden fazla aygıt bağlamayın.
- Seyahat fişini küçük çocukların ulaşamayacağı yerlerde muhafaza edin.
- Seyahat fişindeki açıklıklara kesinlikle herhangi bir nesne sokmayın.
- Seyahat fişi, bağlanan aygıtı topraklamaz.
- Bu aygıtı kesinlikle kendiniz açmayın ya da onarmayın.
- Aygıtı nemli ortamlarda ya da suya yakın yerlerde kullanmayın. Aygıtı kuru bir bezle temizleyin.
- Aşağıdaki koşullarda, seyahat fişini prizden çıkarın ve aygıtı vasıflı personele tamir ettirin:
  - Aygıt düşürülmüş ya da muhafazası hasar görmüşse.
  - Aygıt düzgün çalışmıyorsa.

Güncellenmiş Sıkça Sorulan Sorular (FAQs) bölümü, sürücüler ve t limat kılavuzları i in [www.trust.com/14356](http://www.trust.com/14356) Internet adresini ziyaret edin.



- Bu aygıt, temel gereksinimlere ve uygulanabilir Avrupa y netmeliklerinin ilgili di er şartlarına uygundur. Uygunluk Bildirimi (DoC) belgesini, [www.trust.com/14356/ce](http://www.trust.com/14356/ce) Internet adresinde bulabilirsiniz.

**Garanti ve telif hakkı**

- Bu aygıt, satın alındığı tarihten itibaren iki yıl s reyle garanti kapsamındadır. Ayrıntılı bilgi i in, [www.trust.com/warranty](http://www.trust.com/warranty) Internet adresini ziyaret edin.
- Bu t limat kılavuzu, Trust International B.V. kuruluşunun yazılı izni olmadan kısmen veya tamamen  g tilenemez.