


Ürün bilgileri



Hoparlörler

- A: Uydü Hoparlörler (2x)
B: Düşük Ton ('Subwoofer') hoparlörü



Kablolu Uzaktan Kumanda

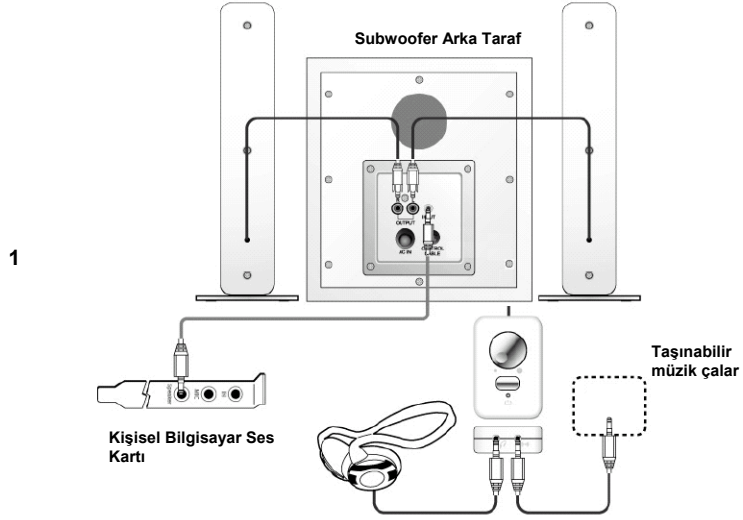
- C: Ses Kontrol
D: Aç/Kapa anahtarı
E: Kulaklık çıkışı
F: Taşınabilir müzik çalar girişı







Kablolar

- G: Taşınabilir müzik çalar bağlantı kablosu (kısa)
H: Kişisel bilgisayar ile düşük ton (Subwoofer) hoparlörü bağlantı kablosu (uzun)

Bağlantı



Hatırlatma notları

-  Titreşimi önlemek için düşük ton (subwoofer) hoparlörünü masa üzerine değil zemine yerleştirin.
-  Taşınabilir müzik çalardaki müzik başlatmadan önce kişisel bilgisayarda müzik çalmadığından emin olun.
-  Ses karakteristiklerini ayarlamak için, müzik çalar yazılımına ya da taşınabilir müzik çalara entegre ekolayzırı kullanın.
-  Ses yok mu?
 - Güç LED göstergesi yanmıyor mu? ana güç kablosunun bağlı olup olmadığını kontrol edin.
 - Kişisel bilgisayar ile düşük ton (subwoofer) hoparlörü kablosu, kişisel bilgisayarın ses kartındaki yeşil çıkışa bağlı değil.
 - Düşük ses; uzaktan kumanda üzerinde sesi yükseltin ya da windows ses karıştırıcısındaki sesi ayarlayın.

Herhangi bir sorunla karşılaşırsanız, www.trust.com/14235 adresinde Sıkça Sorulan Sorular (FAQs) bölümünü, sürücülerini ve kullanım kılavuzlarını bulabilirsiniz. (İngiliz model: www.trust.com/14236)

Güvenlik

- Aygıtı kendiniz açmaya ya da onarmaya kalkmayın.
- Temizlemeden önce aygıtın fişini şebeke ceryanından ayırın. Ürünü temizlemek için sıvı temizleyici veya sprey kullanmayın; kuru bir bez kullanın.
- Aygıtı su gibi sıvılardan uzak tutunuz.
- Bu aygıtı banyo, rutubetli bodrumlar ya da yüzme havuzu gibi, nemli ortamlarda kullanmayın.
- Kablonun üzerine herhangi bir nesne yerleştirilmediğinden emin olun ve kablounun aşınmasını ya da zarar görmesini engelleyin.
- Aşağıdaki durumlarda, fişi elektrik prizinden çıkardıktan sonra, aygıtın yetkili personel tarafından onarılmasını sağlayınız.
 - Kablo ya da fiş, hasarlıysa
 - Aygıt, yere düşmüş veya kasası hasar görmüşse
 - Aygıt, belirgin biçimde doğru çalışmıyorsa



- Bu aygıt, temel gereksinimlere ve uygulanabilir Avrupa yönetmeliklerinin ilgili diğer şartlarına uygundur. Uygunluk Bildirimi (DoC) belgesini www.trust.com/14235/ce adresinde bulabilirsiniz (İngiliz model: www.trust.com/14236/ce)

TR

Garanti ve telif hakkı

- Bu ürün, satın alındığı tarihten itibaren iki yıl süreyle imalatçı garantisinde kapsamındadır. Daha fazla bilgi için bkz. www.trust.com/warranty
- Bu kullanım kılavuzu ya da bir bölümünün Trust International B.V. izni olmaksızın çoğaltılması yasaktır.