


Informazioni sul prodotto



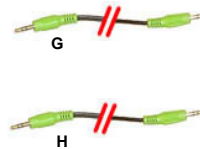
Altoparlanti

- A: Altoparlanti satellite (2x)
- B: Subwoofer



Telecomando con cavi

- C: Regolazione del volume
- D: Interruttore On/Off
- E: Uscita cuffie
- F: Ingresso lettore portatile

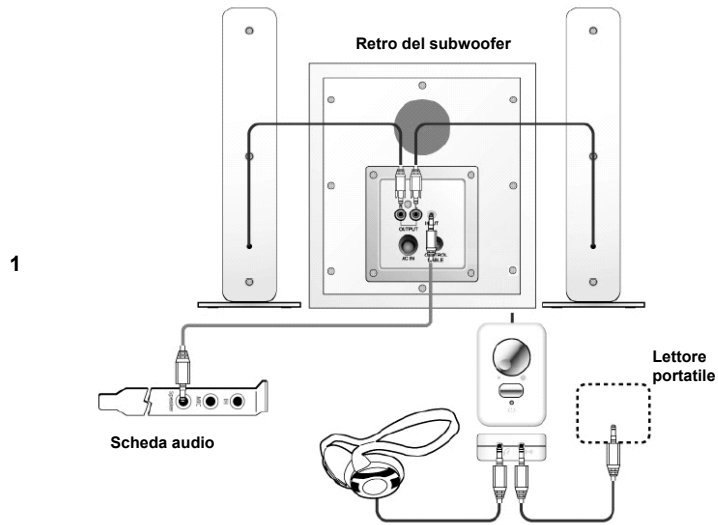


Cavi





- G: Cavo di collegamento al lettore portatile (corto)
- H: Cavo di collegamento dal PC al Subwoofer (lungo)

IT

Collegamento:



Accorgimenti

-  Per evitare vibrazioni, posizionare il subwoofer sul pavimento e non sul piano di appoggio.
-  Prima di riprodurre musica da un lettore portatile, assicurarsi di aver interrotto la riproduzione dal PC.
-  Per modificare le caratteristiche del suono, si consiglia di utilizzare l'equalizzatore presente nel software di riproduzione musicale o nel lettore portatile.
-  In assenza di suono:
 - se l'indicatore di alimentazione non è acceso, verificare che il cavo principale di alimentazione sia collegato.
 - il cavo di connessione dal PC al Subwoofer non è collegato all'uscita di colore verde della scheda audio.
 - volume basso; aumentare il volume utilizzando il telecomando o regolare il volume sul mixer audio di Windows.

IT

In caso di problemi, andare alla pagina www.trust.com/14235 per le FAQ, i driver e i manuali. (Per la Gran Bretagna: www.trust.com/14236)

Norme di sicurezza

- Non aprire o riparare da soli il prodotto.
- Prima di pulire il dispositivo, scollegare la spina dall'alimentazione elettrica. Non utilizzare un liquido o uno spray per la pulizia, ma solo un panno asciutto.
- Tenere il dispositivo lontano dai liquidi, come ad esempio l'acqua.
- Non utilizzare l'apparecchio in un ambiente umido, come un bagno, una cantina umida o una piscina.
- Accertarsi che non vi sia nulla sul cavo ed evitare di usarlo o danneggiarlo.
- Qualora si verificasse uno dei casi descritti di seguito, staccare la spina dalla presa ed affidare l'apparecchio a personale adeguatamente qualificato per farlo riparare:
 - il cavo o la spina sono danneggiati
 - l'apparecchio è stato fatto cadere o l'involucro è stato danneggiato
 - il dispositivo non funziona correttamente



- Il presente dispositivo è conforme agli standard essenziali e alle altre normative pertinenti dei regolamenti europei applicabili. La Dichiarazione di Conformità (DoC) può essere consultata all'indirizzo www.trust.com/14235/ce (Per la Gran Bretagna: www.trust.com/14236/ce)

Garanzia e copyright

- Questo prodotto gode di una garanzia del produttore di 2 anni a partire dalla data di acquisto. Per maggiori informazioni, consultare www.trust.com/warranty
- È proibito riprodurre il presente manuale, in toto o in parte, senza l'esplicito consenso di Trust International B.V.