


Información del producto



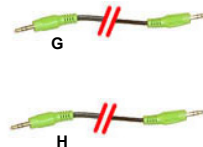
Altavoces

- A: Altavoces satélite (2x)
- B: Altavoz de bajos (subwoofer)



Mando a distancia inalámbrico

- C: Control del volumen
- D: Interruptor de encendido o apagado
- E: Salida de auriculares
- F: Entrada de reproductor portátil de música



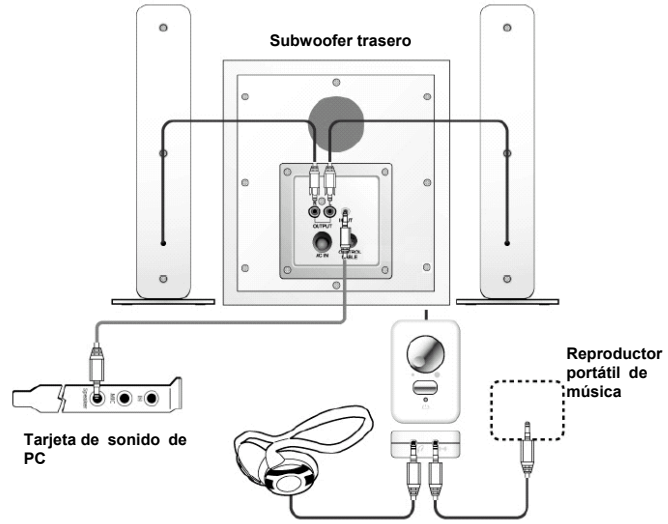
Cables

- G: Cable de conexión de reproductor portátil de música. (corto)
- H: Cable de conexión de PC a subwoofer (largo)

ES





Conexión

1



2

Recordatorios

-  No coloque el subwoofer en el escritorio, sino en el suelo, a fin de evitar vibraciones.
-  Asegúrese de detener la reproducción de música desde el PC antes de reproducir música del reproductor portátil.
-  Para ajustar las características de sonido, use el ecualizador incorporado en el software del reproductor de música o en el reproductor portátil.
-  ¿No tiene sonido?
 - ¿No está encendido el indicador LED de encendido?: Compruebe si está conectado el cable de alimentación principal.
 - El cable del PC al subwoofer no está conectado a la salida verde de la tarjeta de sonido del PC.
 - Volumen bajo; aumente el volumen con el mando a distancia o ajuste el volumen en el mezclador de audio de Windows.

ES

En caso de que advierta algún problema, visite la página www.trust.com/14235. En ella, encontrará controladores, manuales y una lista actualizada con las preguntas más frecuentes. (Modelo Reino Unido: www.trust.com/14236)

Normas de seguridad

- No intente abrir ni reparar usted mismo el producto.
- Desconecte el enchufe del suministro de alimentación eléctrica antes de limpiar el dispositivo. Utilice sólo un paño limpio y seco, nunca limpiadores líquidos o pulverizadores.
- Mantenga el dispositivo alejado de líquidos, como el agua.
- No utilice este dispositivo en un ambiente húmedo, como un baño, un sótano húmedo o una piscina.
- Asegúrese de no colocar nada sobre el cable y evite que pueda deteriorarse o dañarse al pisarse.
- Ante las siguientes circunstancias, retire el enchufe de la toma de corriente y haga reparar el dispositivo por personal cualificado:
 - El enchufe o el cable está dañado.
 - El dispositivo se ha caído al suelo o la carcasa ha resultado dañada.
 - El dispositivo no funciona correctamente.



- Este producto cumple los requisitos y condiciones esenciales de la normativa europea vigente. La Declaración de Conformidad (DoC) está disponible en www.trust.com/14235/ce (Modelo Reino Unido: www.trust.com/14236/ce)

Garantía y copyright

- Este producto tiene una garantía de fabricación de 2 años a partir de la fecha de compra. Si desea obtener más información, consulte la página www.trust.com/warranty.
- La reproducción total o parcial de este manual está prohibida sin la autorización de Trust International B.V.