


**Produktinformationen**




**Lautsprecher**

- A:** Satellitenlautsprecher (2)
- B:** Tieftonlautsprecher (Subwoofer)



**Verkabelte Fernbedienung**

- C:** Lautstärkeregl
- D:** Ein-/Ausschalter
- E:** Kopfhörerausgang
- F:** Eingang für tragbaren Music-Player

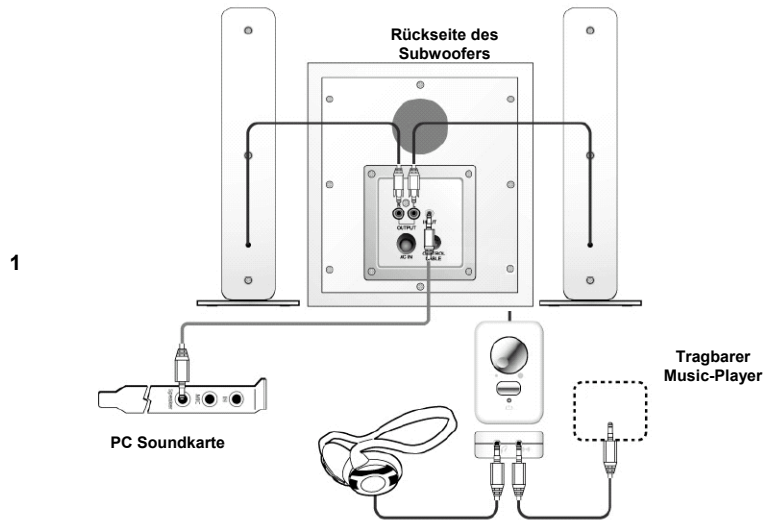


**Kabel**

- G:** Anschlusskabel für tragbaren Music-Player (kurz)
- H:** Kabel zur Verbindung von PC und Subwoofer (lang)

DE

Anschlusschema



**Wichtige Hinweise**

- ⚠ Stellen Sie den Subwoofer nicht auf den Schreibtisch, sondern auf den Boden, um Schwingungen zu vermeiden.
- ⚠ Stellen Sie sicher, dass der PC keine Musik mehr abspielt, ehe Sie Musik mit einem tragbaren Player abspielen.
- ⚠ Verwenden Sie für die Klangregel einen in die Music-Player-Software oder den tragbaren Music-Player integrierten Equalizer.
- ⚠ Kein Ton?
  - Leuchtet die Betriebsanzeige nicht? – Überprüfen Sie, ob das Netzkabel angeschlossen ist.
  - Das Kabel zwischen PC und Subwoofer ist nicht an den grünen Ausgang der PC-Soundkarte angeschlossen.
  - Zu niedrige Lautstärke – erhöhen Sie die Lautstärke mit der Fernbedienung oder ändern Sie die Lautstärkeeinstellung im Windows Audio Mixer.

DE

Sollten Sie Probleme haben, finden Sie die FAQ, Treiber und Anleitungen unter [www.trust.com/14235](http://www.trust.com/14235). (für UK-Modelle: [www.trust.com/14236](http://www.trust.com/14236)).

**Sicherheit**

- Dieses Gerät nicht öffnen oder selber reparieren.
- Ziehen Sie vor Reinigung des Geräts den Netzstecker. Verwenden Sie zur Reinigung keine flüssigen Reinigungsmittel oder Sprays, sondern ein trockenes Tuch.
- Halten Sie das Gerät von Flüssigkeiten, wie z. B. Wasser, fern.
- Betreiben Sie das Gerät nicht in feuchten Umgebungen, wie z. B. Badezimmern, Kellerräumen oder Schwimmbädern.
- Achten Sie darauf, dass nichts auf den Kabeln steht und verhindern Sie Verschleiß oder Schäden am Kabel.
- Entfernen Sie in den folgenden Fällen den Netzstecker und lassen Sie das Gerät von einer qualifizierten Fachkraft reparieren:
  - Das Kabel oder der Stecker ist beschädigt
  - Das Gerät ist gefallen oder das Gehäuse wurde beschädigt
  - Das Gerät funktioniert eindeutig nicht einwandfrei



- Das Gerät entspricht den grundlegenden Anforderungen und anderen relevanten Bedingungen der geltenden europäischen Richtlinien. Die Konformitätserklärung (DoC) ist unter [www.trust.com/14235/ce](http://www.trust.com/14235/ce) (für UK-Modelle: [www.trust.com/14236/ce](http://www.trust.com/14236/ce)) erhältlich.

**Garantie & Urheberrecht**

- Für dieses Produkt besteht eine Herstellergarantie von 2 Jahren, die ab dem Zeitpunkt des Erwerbs in Kraft tritt. Weitere Informationen dazu finden Sie unter [www.trust.com/warranty](http://www.trust.com/warranty).
- Diese Anleitung darf ohne Genehmigung von Trust International B.V. weder ganz noch auszugsweise vervielfältigt werden.