

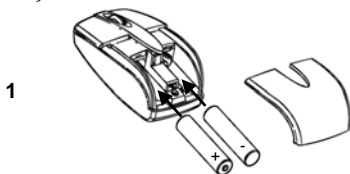
**Informações do produto**



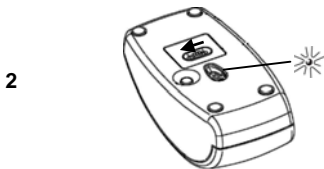
- A:** Botão esquerdo
- B:** Botão direito
- C:** Roda e terceiro botão
- D:** Tampa da cobertura das pilhas
- E:** Botão de ligação
- F:** Botão Ligar/Desligar
- G:** Sensor de movimento

PT

**Instalação**



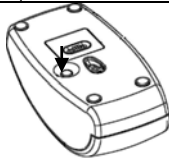
Introduza as pilhas



Ligue.

O sensor de movimento (G) acende-se.

3



Prima o botão de ligação (E)

O dispositivo fica em modo de ser descoberto

Siga as instruções do dongle Bluetooth para ligar o rato ao seu sistema.

**Por exemplo, quando usar com o dongle Bluetooth da Trust (software versão 1.4.3.4 ou superior)**

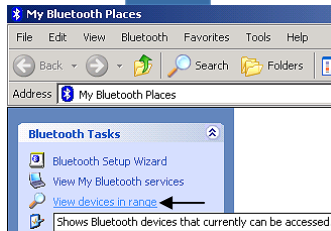


Use o rato de sistema actual para fazer a ligação Bluetooth

1

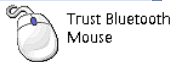


Faça duplo clique neste ícone do Ambiente de trabalho



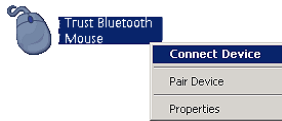
Clique em "View the devices in range"

3



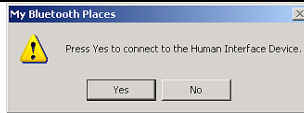
O Trust Bluetooth Mouse é encontrado

4



Faça clique com o botão direito e escolha **Connect Device**

5

Clique em **Sim**.

6

Trust Bluetooth  
Mouse

O rato está pronto para ser utilizado

### Lembretes



#### Anomalia no desempenho sem fio



Pilhas (quase) sem carga.



Encontra-se por perto outro dispositivo sem fios



Max. 10 m

PT

#### Uso geral



Se premir no botão de ligação (E), é necessário ligar o dispositivo outra vez



Quando liga/desliga o sistema ou o rato não é necessário ligar o dispositivo de novo.



O despertar do modo de espera depende do suporte para o dongle Bluetooth. Se for necessário, contacte o fabricante do dongle Bluetooth para obter uma actualização do firmware.



Se este rato não responder depois do despertar da espera a solução passa por reiniciar o sistema

Se tiver algum problema, visite [www.trust.com/14231](http://www.trust.com/14231) para ter acesso a FAQ, controladores e manuais.

Na sua gama de produtos, a Trust também disponibiliza dongles Bluetooth:

- 13853 Trust BT180 Class 1 USB Bluetooth Adapter

A Trust também fornece pilhas recarregáveis com carregadores de pilhas para a nossa gama de produtos:

- 13596 Trust 220BS Battery Charger

- 14023 Trust 220BS Battery Charger

- 13957 Trust 410BQ Compact Quick Battery Charger

- 13595 Trust 220BS Battery Charger

- 13955 Trust 220BS Battery Charger

- 13881 Trust 220BS Battery Charger

### Segurança

- Não tente abrir ou reparar este dispositivo.
- Mantenha este dispositivo longe de líquidos, tais como água.
- As pilhas alcalinas fornecidas com o produto não são recarregáveis. Não tente recarregar estas pilhas. Existe o perigo de explodirem.
- Não exponha as pilhas ao fogo. As pilhas podem explodir.
- Nunca tente perfurar as pilhas.
- Mantenha as pilhas fora do alcance de crianças.
- Com este produto, utilize apenas pilhas alcalinas ou pilhas NiMH recarregáveis.
- Quando as pilhas se encontrarem sem carga, informe-se sobre os lugares onde pode eliminá-las junto das autoridades locais.

**Nota:** Não utilize pilhas novas e velhas ao mesmo tempo, uma vez que as velhas podem esgotar as pilhas novas.

### CE 0470 ⓘ

- Este produto está em conformidade com as exigências essenciais e outras disposições das directivas europeias em vigor. A Declaração de Conformidade (DoC) encontra-se disponível em [Wwww.trust.com/14231/ce](http://www.trust.com/14231/ce)

### Sem fios

- Este dispositivo sem fios funciona a uma frequência de 2,4GHz. Satisfaz os requisitos essenciais e outras condições relevantes da Directiva R&TTE 1999/5/CE e pode ser utilizado em todos os países da UE e mais em: RU/NO/TR/HU. Não existem limitações por canal para os países acima mencionados. Visite [www.trust.com/14231](http://www.trust.com/14231) para obter uma lista actualizada dos países onde é permitida a utilização deste dispositivo.
- É possível que existam restrições para a utilização deste dispositivo fora da UE. Se utilizar este aparelho fora da EU, informe-se se o aparelho está em conformidade com as regras locais. Frequência: 2400–2483MHz, Largura de banda: +/-1 MHz, Potência: 1mW.
- Actualmente, existem cada vez mais produtos sem fios (de vídeo, áudio, computadores, etc.) que funcionam na mesma gama de frequência deste dispositivo. Por conseguinte, é possível que a funcionalidade deste produto seja limitada ou constitua um limite para outros produtos sem fios. Tal apenas poderá ser evitado se for dada atenção à distância entre os produtos e, quando possível, mudando os canais.
- Tenha cuidado quando utilizar aparelhos sem fios se tiver um "pacemaker" ou estiver dependente de outros aparelhos electrónicos sensíveis de suporte de vida, uma vez que este produto transmite sinais de radiofrequência.

### Garantia e direitos de autor

- Este produto tem uma garantia de fábrica de 2 anos a contar da data de aquisição. Para obter mais informações, consulte [www.trust.com/warranty](http://www.trust.com/warranty)
- A reprodução deste manual ou qualquer parte do mesmo está proibida sem a autorização da Trust International B.V.