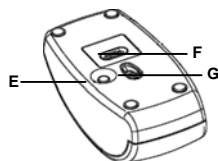
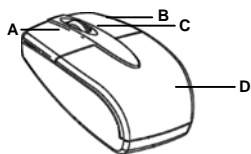


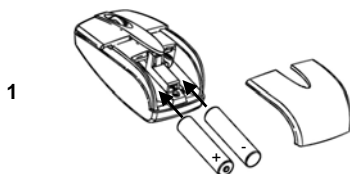
Informazioni sul prodotto



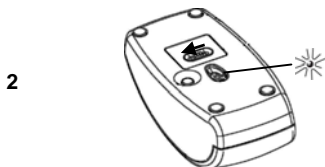
IT

- A: Pulsante sinistro
- B: Pulsante destro
- C: Rotella di scorrimento e terzo pulsante
- D: Coperchio del vano batterie
- E: Pulsante Connetti
- F: Interruttore acceso/spento
- G: Sensore di movimento

Installazione



Inserire le batterie




Accendere.
Il sensore di movimento (G) si illumina

3



Premere il pulsante Connetti (E)
 Il dispositivo attiverà la modalità di ricerca
 Seguire le istruzioni del proprio adattatore Bluetooth
 per connettere il mouse al sistema.

Ad esempio, se si usa un adattatore Bluetooth Trust (versione software 1.4.3.4 o superiore)

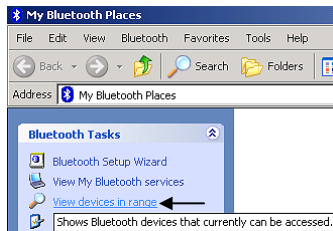
 Utilizzare il presente mouse per stabilire la connessione Bluetooth

1



Fare doppio clic su questa icona sul desktop

2



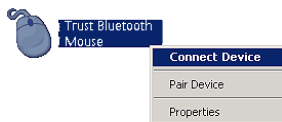
Fare clic per vedere i dispositivi attivi

3



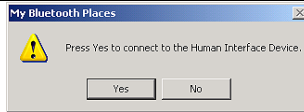
Trust Bluetooth Mouse è stato rilevato

4



Fare clic sul pulsante destro del mouse e scegliere **Connect Device** (Connetti Dispositivo)

5

Fare click su **Yes (Sì)**

6

Trust Bluetooth
Mouse

Il mouse è pronto per l'uso.

IT

Accorgimenti

)))

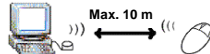
Prestazioni wireless ridotte



Batterie (quasi) scariche



Vicinanza di un altro dispositivo wireless.



Utilizzo



Se il pulsante Connetti (E) viene premuto, è necessario collegare nuovamente il dispositivo



Quando si spegne o riaccende il mouse o il sistema non è necessario ricollegare il dispositivo.



Il wake-up del sistema dalla modalità di sospensione dipende dal supporto dell'adattatore Bluetooth. Se necessario, contattare il produttore dell'adattatore per ottenere un aggiornamento del firmware.



Se il mouse non risponde dopo la l'uscita dallo stato di standby, riavviare il computer

In caso di problemi, visitare la pagina www.trust.com/14231 per le FAQ, i driver e i manuali.

La gamma Trust comprende svariati adattatori Bluetooth:

- 13853 Trust BT180 Class 1 USB Bluetooth Adapter

Trust fornisce anche le batterie ricaricabili con i caricabatterie della nostra gamma:

- 13596 Trust 220BS Battery Charger

- 14023 Trust 223BS Battery Charger

- 13957 Trust 410BQ Compact Quick Battery Charger

- 13595 Trust 420BQ Quick Battery Charger

- 13955 Trust 430BQ Quick Battery Charger

- 13881 Trust 440PQ Portable Quick Battery Charger

Norme di sicurezza

- Non aprire o riparare da soli il prodotto.
- Tenere il dispositivo lontano dai liquidi, come ad esempio l'acqua.
- Le batterie alcaline in dotazione non sono ricaricabili. Non tentare quindi di ricaricarle poiché vi è il rischio di esplosione.
- Non gettare le batterie nel fuoco, poiché possono esplodere.
- Non perforare le batterie.
- Tenere le batterie fuori dalla portata dei bambini.
- Per questo prodotto utilizzare esclusivamente batterie alcaline o batterie ricaricabili NiMH.
- Quando le batterie sono scariche, informarsi presso l'amministrazione locale per il loro corretto smaltimento.

Nota: *Non utilizzare mai assieme batterie già usate e batterie nuove poiché le batterie parzialmente usate possono esaurire quelle nuove.*

CE0470

- Il presente dispositivo è conforme agli standard essenziali e alle altre normative pertinenti dei regolamenti europei applicabili. La Dichiarazione di Conformità (DoC) può essere consultata all'indirizzo www.trust.com/14231/ce

Dispositivo wireless

- Il presente apparecchio senza fili funziona a una frequenza di 2,4 GHz. Esso è conforme ai requisiti essenziali e agli altri requisiti attinenti contenuti nella direttiva 1999/5/CE A&RTT e può pertanto essere utilizzato in tutti i Paesi appartenenti alla UE oltre a RU/NO/TR/HU. Nei suddetti paesi non vi sono limitazioni per canale. Visitare la pagina www.trust.com/14231 per un elenco aggiornato dei paesi in cui è consentito l'uso dell'apparecchio.
- Qualora il prodotto venga utilizzato al di fuori dei Paesi appartenenti alla UE, potrebbero vigere delle limitazioni al suo impiego. In tal caso, controllare se il prodotto è conforme alle normative locali vigenti. Frequenza: 2400-2483MHz, Larghezza di banda: +/-1 MHz, Potenza: 1mW.
- Esiste oggi un numero sempre maggiore di dispositivi che utilizzano la tecnologia senza fili (video, audio, computer, ecc.) e che operano all'interno della stessa gamma di frequenze del presente prodotto. È pertanto possibile che la funzionalità del presente dispositivo venga ostacolata da altri prodotti dotati di tecnologia wireless o funga essa stessa da ostacolo a quella di altri dispositivi. A questo inconveniente si può ovviare solo ed esclusivamente con il rispetto delle distanze reciproche tra i prodotti e, ove possibile, con la giusta impostazione dei canali.
- È consigliabile usare estrema cautela con i prodotti wireless nel caso in cui si porti un pacemaker o si dipenda da altri apparecchi elettromedicali sensibili, poiché questi prodotti emettono segnali radio.

Garanzia e copyright

- Il prodotto dispone di una garanzia di fabbrica di due anni a partire dalla data di acquisto. Per ulteriori informazioni, consultare www.trust.com/warranty.
- È proibito riprodurre il presente manuale, in toto o in parte, senza l'esplicito consenso di Trust International B.V.