

Productinformatie

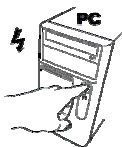


- A. Telefoonaansluiting – aansluiten op de telefoon
- B. Kabelaansluiting – aansluiten op de analoge telefoonlijn
- C. TR (Verzenden/Ontvangen) – knippert tijdens gegevensoverdracht
- D. OH (Van de haak) – wordt verlicht wanneer het modem is aangesloten op ISP
- E. USB-aansluiting

NL

Installatie

1



Zet de computer aan.

2



Plaats de CD in het CD-ROM-station.


3



Installeer het stuurprogramma.

Windows ME/2000/XP geeft misschien geen melding wanneer de installatie voltooid is. Start de computer na één minuut opnieuw op.

Windows 98SE, volg de instructies op het scherm om de installatie te voltooien.

 Wanneer u de melding krijgt dat het stuurprogramma niet is voorzien van een digitale handtekening, klikt u op "Continue anyway" ("Toch doorgaan").

4



Sluit de USB-kabel op het modem aan

5



Sluit de USB-kabel op de PC aan.

6

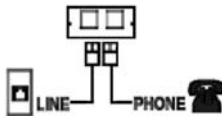


Installeer de software automatisch.

Volg de instructies op het scherm om de installatie te voltooien.


 Wanneer u de melding krijgt dat het stuurprogramma niet is voorzien van een digitale handtekening, klikt u op "Toch doorgaan".

7









Sluit de telefoonlijn aan.

Voltooi de installatieprocedure.

 U hebt een account bij een internetprovider nodig om verbinding te kunnen maken met internet.

Geheugensteuntjes

-  Raadpleeg Windows Help (druk op F1) voor assistentie of probleemoplossing: zoek op trefwoord naar een onderwerp.
-  Verbinding maken met internet? Gebruik de Microsoft wizard internetverbinding, of neem contact op met uw internetprovider.
-  Hulp bij USB? Ga naar www.trust.com/customercare/help/usb.
-  Hulp bij modem? Ga naar www.trust.com/customercare/help/modem.
-  Hulp bij Modem On Hold? Ga naar www.modemsite.com/56k/v92moh.asp.
-  U kunt gebruik maken van Net-On-Hold (www.faxtalk.com) of de Netwaiting applet voor Modem on Hold. Neem voor vragen over de software contact op met de leverancier van de software.

Raadpleeg in geval van problemen www.trust.com/14209 voor veelgestelde vragen, stuurprogramma's en handleidingen.

Veiligheid

- Probeer dit product niet zelf te openen of te repareren.
- Gebruik geen vloeibaar reinigingsmiddel of spuitbus, maar gebruik een droge doek.
- Houd dit apparaat bij vloeistoffen vandaan, zoals water.



- Dit product voldoet aan de essentiële eisen en aan de overige relevante bepalingen van de geldende Europese richtlijnen. De conformiteitsverklaring (DoC) is beschikbaar op www.trust.com/14209/ce

Garantie en copyright

- Dit product heeft 2 jaar fabrieksgarantie, ingaande op de aankoopdatum. Ga voor meer informatie naar www.trust.com/warranty
- Het is verboden om zonder toestemming van Trust International B.V. deze handleiding of delen daarvan te reproduceren.