

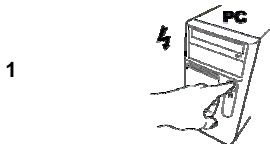
MD-1250 56K USB MODEM

Informazioni sul prodotto



- A. Presa telefono - connettere al telefono
- B. Presa linea - connettere alla linea telefonica analogica
- C. TR (Trasmissione/Ricezione) - lampeggia durante il trasferimento dati
- D. OH (Off Hook) - lampeggia quando il modem è connesso all'ISP
- E. Connettore USB

Installazione



Accendere il computer.




Inserire il CD Trust nel lettore.



Installare il driver.

Windows ME/2000/XP potrebbero non indicare il termine dell'installazione. Si consiglia di riavviare il computer dopo un minuto.

Windows 98 SE: seguire le istruzioni a schermo per terminare l'operazione.


 Se appare una finestra in cui si avvisa che il driver è privo di firma digitale, fare clic su "continue anyway" ("Ignora" e continuare l'installazione).

4



Collegare il cavo USB al modem.

5




Collegare il cavo USB al PC.

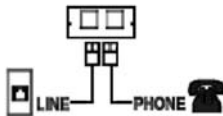
6



Installare il software automaticamente.
Seguire le istruzioni a schermo per terminare l'operazione.

 Se appare una finestra in cui si avvisa che il driver è privo di firma digitale, fare clic su "Ignora" e continuare l'installazione.

7









Connettere la linea telefonica.
Fine.

 È necessario disporre di un account a un Internet Service Provider per connettersi ad Internet.

MD-1250 56K USB MODEM

Accorgimenti

-  Consultare la Guida in Linea di Windows (premere F1) per l'assistenza o la risoluzione dei problemi, cercare argomenti correlati tramite parola chiave.
-  Per la connessione a Internet, utilizzare la "Connessione guidata a Internet" oppure contattare il proprio Internet Service Provider.
-  In caso di problemi con il collegamento USB, consultare www.trust.com/customercare/help/usb.
-  In caso di problemi con il modem, consultare www.trust.com/customercare/help/modem.
-  Per problemi con l'utilizzo di Modem On Hold (modem in attesa), consultare www.modemsite.com/56k/v92moh.asp.
-  È possibile utilizzare gli applet Net-On-Hold (www.faxtalk.com) oppure Netwaiting per la funzione modem in attesa. Per ulteriori informazioni sul software, contattare il fornitore.

In caso di problemi, consultare il sito www.trust.com/14209 per le FAQ, i driver e i manuali.

Norme di sicurezza

- Non aprire o riparare da soli il prodotto.
- Non utilizzare un liquido o uno spray per la pulizia, ma solo un panno asciutto.
- Tenere il dispositivo lontano dai liquidi, come ad esempio l'acqua.



- Il presente dispositivo è conforme agli standard essenziali e alle altre normative pertinenti dei regolamenti europei applicabili. La Dichiarazione di Conformità (DoC) può essere consultata all'indirizzo www.trust.com/14209/ce

Garanzia e copyright

- Il prodotto dispone di una garanzia di fabbrica di due anni a partire dalla data di acquisto. Per ulteriori informazioni consultare www.trust.com/warranty
- È proibito riprodurre il presente manuale, in toto o in parte, senza l'esplicito consenso di Trust International B.V.