


Product informatie

NL

**Ontvanger**

- A: Indicator
- B: Verbindingsknop

Muis


- C: Scrollwiel
- D: Batterijhouder
- E: Aan/uit schakelaar
- F: Verbindingsknop
- G: Optische bewegingssensor

Keypad

- H: Batterijhouder
- I: Verbindingsknop
- J: Aan/uit schakelaar
- K: Calculator-knop

Installatie

1




- Open batterijdeksel
- Plaats batterijen
- Sluit batterijdeksel (alleen voor muis)



- ⚠ Batterijen vervangen? Maak nieuwe verbinding.
(Stap 4a, 4b)

2



Start Windows (98SE of nieuwer)

Ontvanger aansluiten USB poort.

⚠ Gebruik USB-verlengkabel wanneer ontvanger USB-poort blokkeert.

Nieuwe hardware wordt gevonden.

- Windows 98SE: → 2A , 3
- Windows 2000, ME, XP: stuurprogramma wordt automatisch geïnstalleerd. → 3

Windows 98SE:

Volg aanwijzingen op het scherm.

⚠ Laat bestaande muis aangesloten op computer om stuurprogramma te installeren. Indien niet aanwezig gebruik 'Tab' en 'Enter' toets van uw (PC) toetsenbord.

⚠ Plaats Windows 98SE installatie-CD-ROM in CD-ROM-speler.

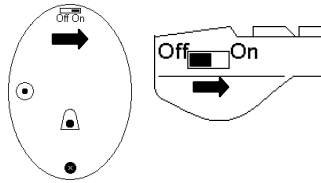
Drie componenten worden geïnstalleerd. Verwijs naar Windows 98SE CD-ROM indien nodig.

2A

Windows 98SE



3

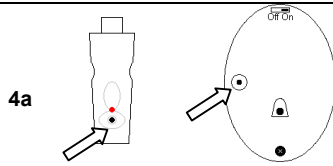


Aanzetten muis en keypad

Muis: Zet aan/uit schakelaar → "ON"

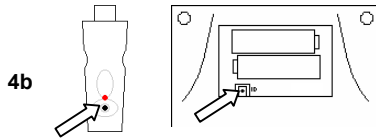
Keypad: Zet aan/uit schakelaar → "ON"

⚠ Tijdens vervoer uitzetten



Muis verbinden met ontvanger

- 1) Druk op verbindingsknop (ontvanger)
Indicator A uit.
- 2) Druk op verbindingsknop (muis)
Indicator A knippert en brandt daarna continu.



Keypad verbinden met ontvanger

- 1) Druk op verbindingsknop (ontvanger)
Indicator A uit.
- 2) Druk op verbindingsknop (Keypad)
Indicator A knippert en brandt daarna continu.
- 3) Sluit batterijklep Keypad.

5

Apparaat klaar voor gebruik.

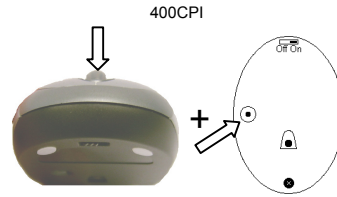
Functies keypad

Numlock Aan				Numlock uit				Numlock uit, druk Shift + 'toets' <small>⚠ Alleen Windows ME, 2000, XP</small>			
Num Lock	/	*	BS	Num Lock	/	*	BS	Num Lock			BS
7	8	9	-	Home	↑	PgUp	-				
4	5	6	+	←		→	+				Inter- net appli.
1	2	3	Enter	End	↓	PgDn	Enter	Euro			E- mail
0	00	.		Ins	Shift	Del		Shift			

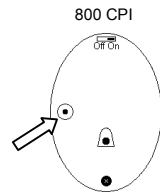
Toets "Calc" → Start Windows Calculator

Instellen gevoeligheid muis

Standaard ingesteld op 800CPI. Wanneer te gevoelig, muis instellen 400CPI.

**Instellen 400CPI**

1. Druk op verbindingsknop (ontvanger)
Indicator A uit.
2. Druk tegelijk in: scrollwiel en verbindingsknop
(muis)
Indicator A knippert en brandt daarna continu.

**Instellen 800CPI**

1. Druk op verbindingsknop (ontvanger)
Indicator A uit.
2. Druk op verbindingsknop (muis)
Indicator A knippert en brandt daarna continu.

Batterijen verwijderd: maak opnieuw verbinding (stap 4a/4b.)

Levensduur batterijen muis: 32 uur.

Levensduur batterijen Keypad: 78 uur






Gebruik Trust oplaadbare batterijen (www.trust.com/battery-chargers) voor uw muis

SOFTWARE

Beschikbaar op Trust website (www.trust.com/14190), programma voor controle batterijstatus.




Programma ondersteunt ook Calculator, E-mail, Euro en Internet-functie

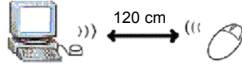
LET OP Batterijen

-  De meegeleverde batterijen zijn niet oplaadbaar.
-  Gebruik voor de keypad alleen batterijen maat AAA type Alkaline.
-  Gebruik geen oude en nieuwe batterijen door elkaar.
-  Oplaadbare AAA batterijen alleen geschikt voor muis.
-  Bij gebruik software en oplaadbare batterijen: batterijstatus kan afwijken.


NL

))) Slechte draadloze verbinding

-  Metalen onderdelen in de buurt of tussen muis en ontvanger (bijvoorbeeld: metalen bureaublad)
-  Batterijen (bijna) leeg
-  Andere draadloze apparatuur in de buurt



Kijk ook op www.trust.com/14190 voor de meest actuele FAQ, stuurprogramma's en handleidingen.

CE 0470 

- Dit product voldoet aan de essentiële eisen en aan de overige relevante bepalingen van de geldende Europese richtlijnen. De Verklaring van Conformiteit (DoC) is beschikbaar op www.trust.com/14190/ce.

Draadloos

- Dit draadloze product werkt op een frequentie van 27.045 / 27.145 MHz en voldoet aan de essentiële eisen en aan de overige relevante bepalingen van R&TTE Richtlijn 1999/5/EC. Het kan in de volgende landen gebruikt worden: DE, FR, IT, ES, NL, GR, PT, BE, HU, CZ, DK, SE, CH, AT, IE, IS, PL, SK, UK, NO, FI, LU. Er zijn **geen** beperkingen per kanaal voor eerder genoemde landen. Ga naar www.trust.com/14190 voor het laatste bijgewerkte overzicht van toegestane landen.
- Buiten de EU kunnen er beperkingen gelden voor het gebruik van dit product. Controleer in dat geval of dit product in overstemming is met de lokale regels. Frequentie: 27.045 / 27.145 MHz, Bandbreedte: +/- 10 kHz, Vermogen: 1 mW.
- Er zijn tegenwoordig meer en meer producten die draadloos zijn (video, audio, computer, etc.) en in hetzelfde frequentiegebied werken als dit product. Het is daarom mogelijk dat de functionaliteit van dit product beperkt kan worden door, of beperkend kan zijn voor andere draadloze producten. Dit kan alleen verminderd worden door te letten op onderlinge afstanden van elkaar en waar mogelijk wisselen van kanalen.
- Wees voorzichtig bij gebruik van draadloze producten als u een pacemaker heeft of afhankelijk bent van andere gevoelige levensbehoefte elektronische apparatuur. Dit blijft een product dat radiosignalen uitzendt.

Garantie & copyright

- Dit product heeft een twee-jarige producent garantie die ingaat vanaf de aankoopdatum. Voor meer informatie kijk op www.trust.com/warranty
- Het is verboden zonder toestemming van Trust International B.V. deze handleiding of een deel daarvan te reproduceren