

Информация об изделии



- A: Средне- и высокочастотные колонки (x2)
 - B: Динамик низкой частоты
 - C: Дистанционное управление
 - D: Кабель подключения к компьютеру
 - E: Сетевой шнур
 - F: Выключатель
 - G: Регулировка громкости
 - H: Регулировка басов
 - I: Индикатор «включено/выключено»
-




Установка

- 1 A: Вставьте коричневый 3,5 мм штекер колонок в гнездо «SATS OUT» на задней панели динамика низкой частоты.
 - B: Вставьте зеленый 3,5 мм штекер динамика низкой частоты в гнездо наушников портативного проигрывателя.
 - C: Вставьте вилку динамика низкой частоты в розетку.
 - D: Гнездо наушников.
-

Регулировка громкости

- 2-3 См. рисунки 2 и 3.
-

Рекомендации

-  Во избежание вибрации установите динамик низкой частоты на пол, а не на стол.
-  Вы можете изменить звуковые характеристики с помощью эквалайзера в программном обеспечении проигрывателя, например, в *Windows Media Player*.
-  Отсутствует звук?
 - Горит ли индикатор «включено/выключено»? Проверьте, подключен ли сетевой кабель.
 - Кабель, соединяющий динамик низкой частоты с компьютером, не подключен к зеленому выходу звуковой карты.
 - Низкая громкость – см. регулировку громкости.

При возникновении затруднений ознакомьтесь с ответами на типичные вопросы по адресу www.trust.com/13797, где также размещены драйверы и указания по эксплуатации. Для британской модели: www.trust.com/13798)

Меры предосторожности

- Не вскрывайте и не пытайтесь ремонтировать устройство.
- Перед чисткой устройства отключите шнур питания от розетки. Не чистите устройство жидкими моющими средствами или аэрозолями. Для чистки устройства используйте сухую ткань.
- Не держите устройство вблизи воды и прочих жидкостей.
- Не пользуйтесь устройством во влажном помещении, например, в ванной комнате, сыром подвале или плавательном бассейне.
- Не размещайте на шнуре посторонние предметы. Избегайте повреждений и износа шнура.



- Данное устройство соответствует важнейшим требованиям и условиям, изложенным в соответствующих директивах Европейского Союза. С Декларацией о соответствии (DoC) можно ознакомиться по адресу: www.trust.com/13797/ce (модель для продажи в Великобритании: www.trust.com/13798/ce)

Гарантийные обязательства и авторские права

- На изделие распространяется двухлетняя гарантия изготовителя, которая действует со дня приобретения. Более подробная информация – на www.trust.com/warranty.
- Запрещается как полное, так и частичное воспроизведение данного руководства без разрешения компании «Trust International B.V.»