

Informazioni sul prodotto

- A: Altoparlante satellite (2x)
 - B: Subwoofer (altoparlante per basse frequenze)
 - C: Telecomando
 - D: Cavo per collegamento al PC
 - E: Cavo di alimentazione
 - F: Interruttore On/Off
 - G: Tasto volume
 - H: Tasto bassi
 - I: Indicatore On/Off
-



IT




Installazione

- 1 **A:** Collegare il connettore marrone da 3,5 mm degli altoparlanti satellite alla presa "SATS OUT" sul lato posteriore del subwoofer.
 - B:** Collegare il connettore verde da 3,5 mm del subwoofer alla presa "LINE OUT" del PC o alla presa per le cuffie di un dispositivo audio portatile.
 - C:** Collegare la spina del subwoofer alla presa di corrente.
 - D:** Presa per le cuffie.
-

Regolazione del volume

2-3 Vedi figure 2 e 3

Suggerimenti

-  Per evitare vibrazioni, si consiglia di posizionare il subwoofer sul pavimento invece che sul piano di appoggio.
-  È possibile modificare le caratteristiche del suono utilizzando l'equalizzatore del software per la riproduzione audio che si sta utilizzando come, ad esempio, Windows Media Player.
-  In assenza di suono:
 - L'indicatore On/Off è acceso? Verificare che l'alimentatore sia collegato.
 - Il cavo che collega il subwoofer al PC non è collegato all'uscita verde della scheda audio del PC.
 - Volume basso - vedi regolazione del volume.

In caso di problemi, consultare la pagina www.trust.com/13797 per le FAQ, i driver e i manuali. (Per la Gran Bretagna: www.trust.com/13798).

Norme di sicurezza

- Non aprire o riparare da soli il prodotto.
- Prima di pulire il dispositivo, scollegare la spina dall'alimentazione elettrica. Non utilizzare un liquido o uno spray per la pulizia del dispositivo. Utilizzare un panno asciutto per la pulizia del prodotto.
- Tenere il dispositivo lontano dai liquidi, come ad esempio l'acqua.
- Non utilizzare l'apparecchio in un ambiente umido, come un bagno, una cantina umida o una piscina.
- Accertarsi che non vi sia nulla sul cavo. Evitare che il cavo venga danneggiato o deteriorato.



- Il presente dispositivo è conforme agli standard essenziali e alle altre normative pertinenti dei regolamenti europei applicabili. La Dichiarazione di Conformità (DoC) può essere consultata all'indirizzo www.trust.com/13797/ce (Per la Gran Bretagna: www.trust.com/13798/ce)

Garanzia e copyright

- Questo prodotto ha una garanzia della ditta di produzione di due anni, che è valida a partire dalla data dell'acquisto. Per maggiori informazioni consultare la pagina www.trust.com/warranty
- È proibito riprodurre il presente manuale, in toto o in parte, senza l'esplicito consenso di Trust International B.V.